

# CLUB PORTAL

ユーザーガイド  
<ver1.4>

| **LES MILLS** |

2019年5月13日更新

## 目次

### クラブポータルへのログイン方法

- 初回のログイン方法： P.4-11
- 2回目以降のログイン方法： P.12

### アカウント設定

- アカウント情報の確認： P.13-15

### プログラム

- 契約プログラム情報の確認方法： P.16-18

### インストラクター

- 登録情報の確認： P.19-21
- 除籍手続き： P.22
- デジタルミュージックキット配信設定の変更： P.23

**NEW!!**

### イベント

- イベントへの申込み方法： P.24
- イベント予約詳細の確認方法 P.34

# クラブポータルへの ログイン方法



## クラブポータルアカウント設定

- 初回のログイン方法

1. クラブポータルの下記URLをクリックの上アクセスし、  
右の画面を立ち上げる。

<https://lesmills.secure.force.com/clubportal>

2. 「パスワードをお忘れですか？」ボタンをクリックする。



## クラブポータルアカウント設定

### ・ 初回のログイン方法

1. 右画面が立ち上がる。
2. 登録したクラブポータル用Eメールアドレスを入力する。
3. 「送信」ボタンをクリックする。

**LES MILLS**

## WELCOME TO CLUB PORTAL

Manage your Les Mills programs, secure certified instructors and  
Book instructor training - here's where you can do the lot.

メールアドレスを入力してください

2

3


[ログイン画面に戻る](#)

© LES MILLS INTERNATIONAL LTD 2016. ALL RIGHTS RESERVED. [TERMS OF USE](#) [PRIVACY POLICY](#) [CONTACT US](#) [FAQ](#) [OUR WORKOUTS](#)

## クラブポータルアカウント設定

- 初回のログイン方法

1. 右画面が表示され、最初の画面で入力したクラブポータル用Eメールアドレスにメールが送信される。



## クラブポータルアカウント設定

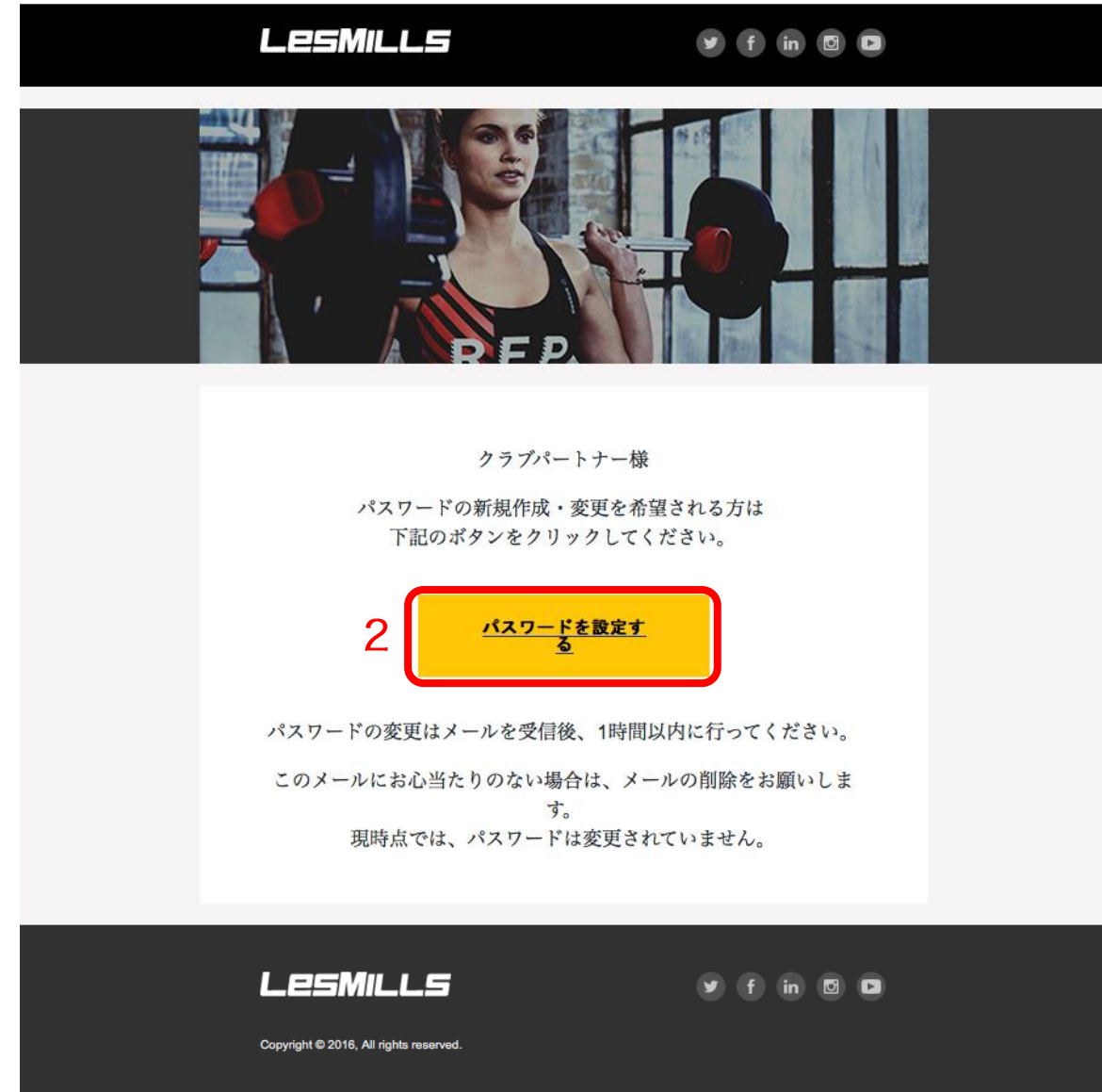
### ・ 初回のログイン方法

1. ご自身のメールボックスを確認し、  
レスミルズから届く右記のメールを開く。  
(届かない場合は、迷惑メールボックスを確認する。)

差出人 (From) : Les Mills [noreply@lesmills.com](mailto:noreply@lesmills.com)

件名 (Subject) : Les Mills – パスワード再設定

2. 「パスワードを設定する」ボタンをクリックする。



## クラブポータルアカウント設定

### ・ 初回のログイン方法

1. 右画面が立ち上がる。
2. 任意の新しいパスワードを設定し、入力する。  
  
 ↓↓パスワード設定時の留意点 ↓↓  
 パスワードは 8 文字以上で、大文字、小文字、数字、記号のうち 2 種類以上を含んでいる必要があります。
3. 新しいパスワードを再入力する。
4. 「再設定」 ボタンをクリックし、設定が完了する。

### ↓↓パスワードの保管について ↓↓

ここで設定するパスワードは、クラブポータルにログインする際に毎回必要となります。クラブポータル用のEメールアドレスと合わせて、無くさないようにきちんと保管してください。設定頂いたパスワードはご自身での管理となり、セキュリティの観点から弊社では照会ができません。万が一お忘れの場合は、P.5から「パスワードをお忘れですか？」から再設定をお願いいたします。



## クラブポータルアカウント設定

### ・ 初回のログイン方法

1. ログイン画面が立ち上がる。
2. クラブポータル用のEメールアドレスを入力する。
3. 設定した新しいパスワードを入力する。
4. 「ログイン」 ボタンをクリックする。

**LES MILLS**

## WELCOME TO CLUB PORTAL

Manage your Les Mills programs, secure certified instructors and  
Book instructor training - here's where you can do the lot.

SNSのアカウントでログイン

facebook twitter LinkedIn

OR

あなたのアカウントにログイン

2 taro.japan@lesmills.com

3 .....

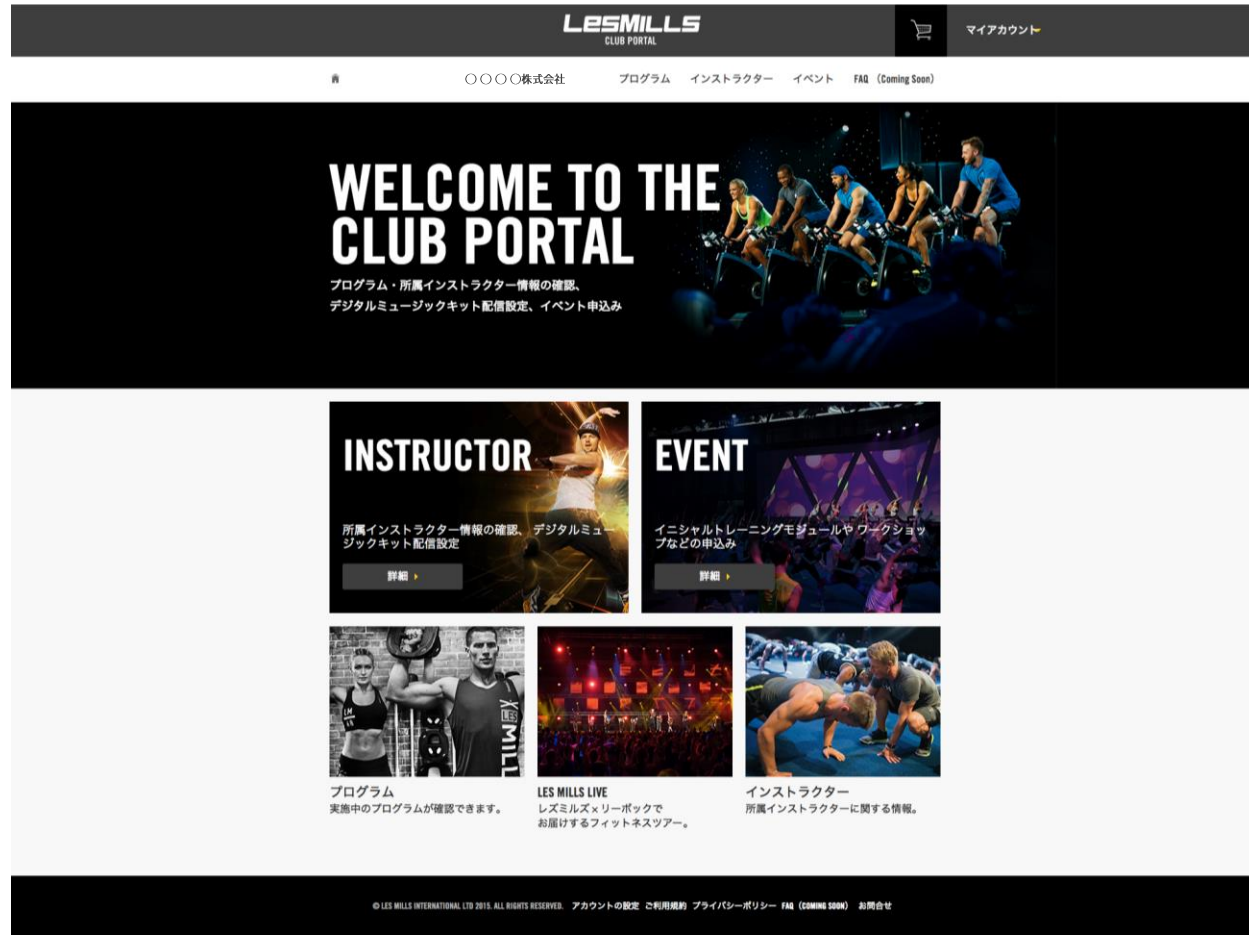
[規約と条件](#) [パスワードをお忘れですか？](#)

4 ログイン

## クラブポータルアカウント設定

- 初回のログイン方法

1. トップページが立ち上がる。



## クラブポータルアカウント設定

- 2回目以降のログイン方法

1. 下記クラブポータルのURLをクリックし、  
右のログイン画面を立ち上げる。  
<https://lesmills.secure.force.com/clubportal/login>
2. クラブポータル用のEメールアドレスを入力する。
3. パスワードを入力する。
4. 「ログイン」 ボタンをクリックして、  
トップページを立ち上げる。

**LES MILLS**

## WELCOME TO CLUB PORTAL

Manage your Les Mills programs, secure certified instructors and  
Book instructor training - here's where you can do the lot.

SNSのアカウントでログイン

facebook twitter LinkedIn

OR

あなたのアカウントにログイン

2 taro.japan@lesmills.com

3 .....

[規約と条件](#) [パスワードをお忘れですか？](#)

4 ログイン

# アカウント設定

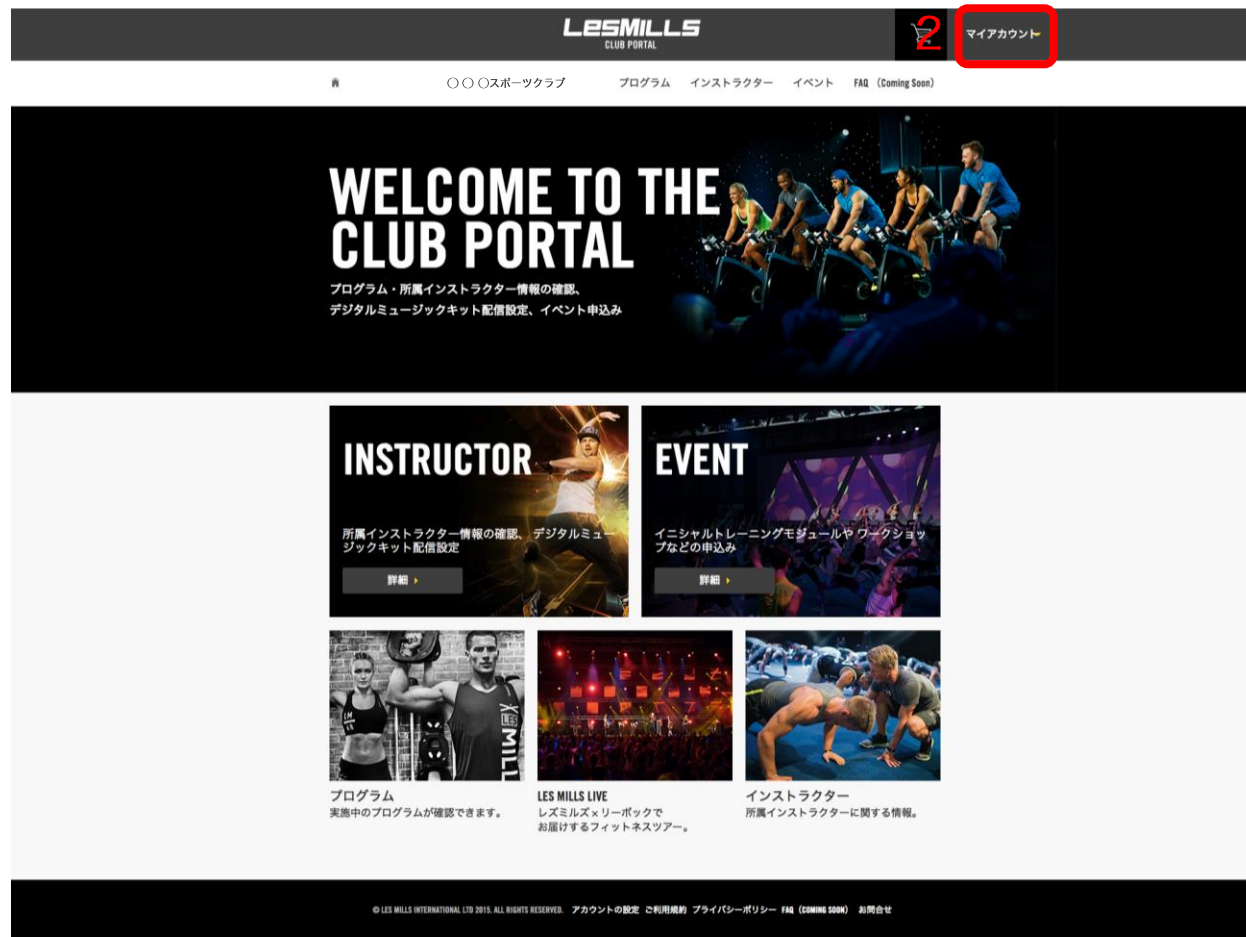
アカウント情報の確認



## アカウント設定

### ・ アカウント情報の確認

1. P.13の手順に従って、ホーム画面を立ち上げる。
2. 「アカウント」タブをクリックする。



## アカウント設定

### ・ アカウント情報の確認

1. アカウント情報が掲載される。

掲載情報が誤っている場合は、  
[info.japan@lesmills.com](mailto:info.japan@lesmills.com)までご連絡ください。

**LES MILLS**  
CLUB PORTAL

[マイアカウント](#)

[ホーム](#)
[〇〇〇スポーツクラブ](#)
[プログラム](#)
[インストラクター](#)
[イベント](#)
[FAQ \(Coming Soon\)](#)

### アカウントの設定

#### プロフィール&連絡先情報

クラブ・施設名

クラブまたは施設のロゴ

[イメージを変更または追加する](#)  
[パスワードを変更する](#)  
[パスワードを変更する](#)

Eメール

ウェブサイト

施設電話番号

住所

国名

住所 1

住所 2

都道府県

郵便番号

レズミルズ使用項目

☒ レズミルズ使用項目

レズミルズ使用項目

☒ 入力不可

#### ソーシャルネットワーク

FACEBOOK

TWITTER

YOUTUBE

キャンセル

保存

# プログラム

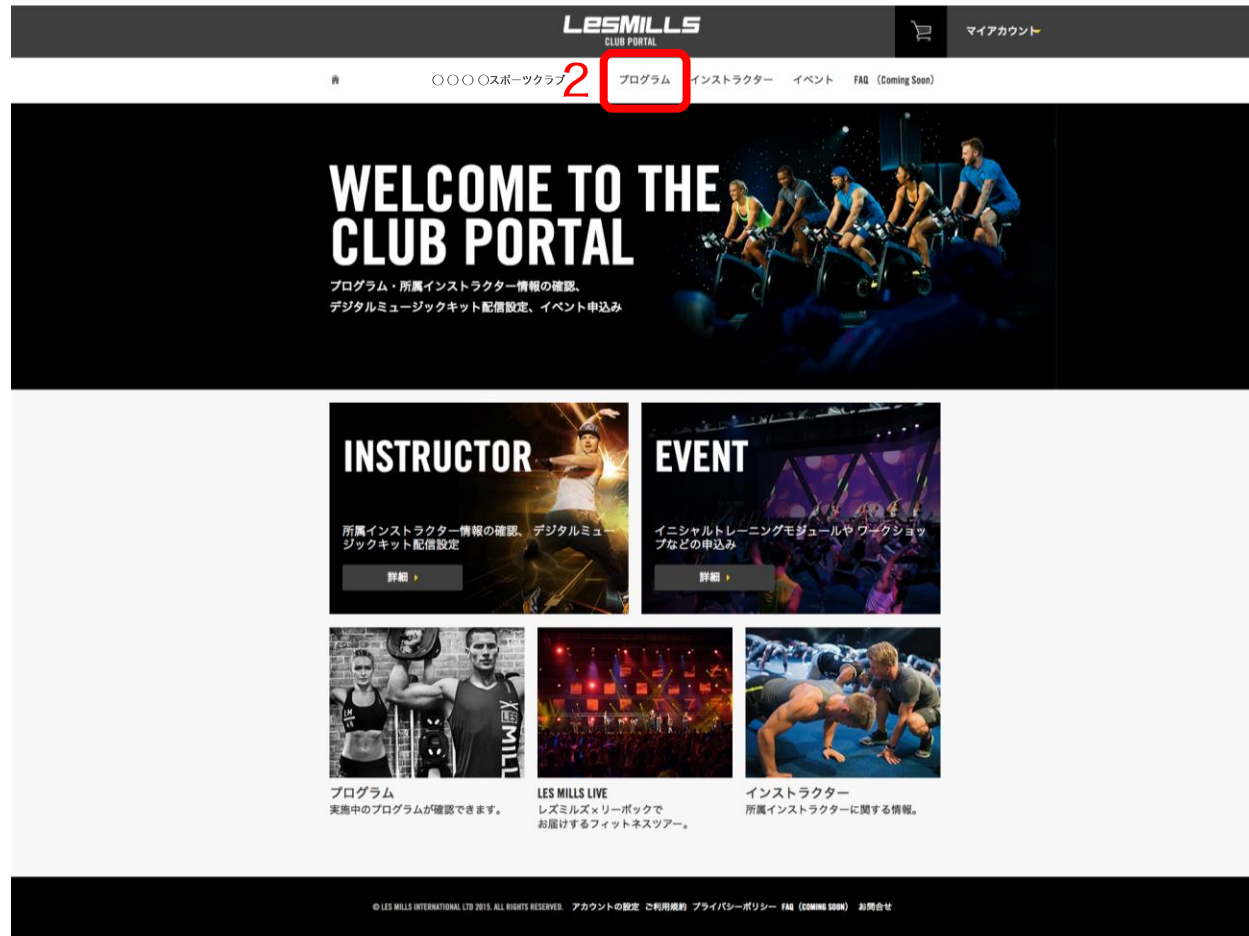
ご契約いただいているプログラム情報の確認



## プログラム

### ・ 契約プログラム情報の確認

1. P.13の手順に従って、ホーム画面を立ち上げる。
2. 「プログラム」タブをクリックする。





## プログラム

### ・ 契約プログラム情報の確認

1. クラブで契約しているプログラムの状況が右画面のようにリスト表示される。
2. 表示内容が合っているか確認する。

#### < 表示の説明 >

- ・ プログラム  
契約済みのプログラム
- ・ 実施状況  
「実施中」「キャンセル済み」「キャンセル保留」のいずれかが表示される。
- ・ 請求開始  
レズミルズジャパン移行後のプログラムの請求開始月
- ・ 請求状況  
「対象」「非対称」のいずれかが表示される。

**LES MILLS CLUB PORTAL**

マイプログラム インストラクター イベント FAQ (Coming Soon)

## プログラム

マイプログラム	プログラム	実施状況	ページ印刷	請求開始	請求状況	全一覧を表示する ▲	一覧を非表示にする ▼
LES MILLS BODYPUMP	実施中	Sep 01, 2016	対象	Change			
LES MILLS BODYJAM	実施中	Sep 01, 2016	対象	Change			
LES MILLS BODYCOMBAT	実施中	Sep 01, 2016	対象	Change			
LES MILLS BODYBALANCE™	実施中	Sep 01, 2016	対象	Change			
LES MILLS SH'BAM	実施中	Jan 01, 2017	対象	Change			

以下の機能は日本未対応です

BORN TO MOVE	ENQUIRE ▶
BORN TO MOVE	ENQUIRE ▶
BORN TO MOVE	ENQUIRE ▶
BORN TO MOVE	ENQUIRE ▶
BORN TO MOVE	ENQUIRE ▶
CRIT	ENQUIRE ▶

プログラムの追加・キャンセルがある場合は、必ず事前に[sales.japan@lesmills.com](mailto:sales.japan@lesmills.com) までご連絡ください。

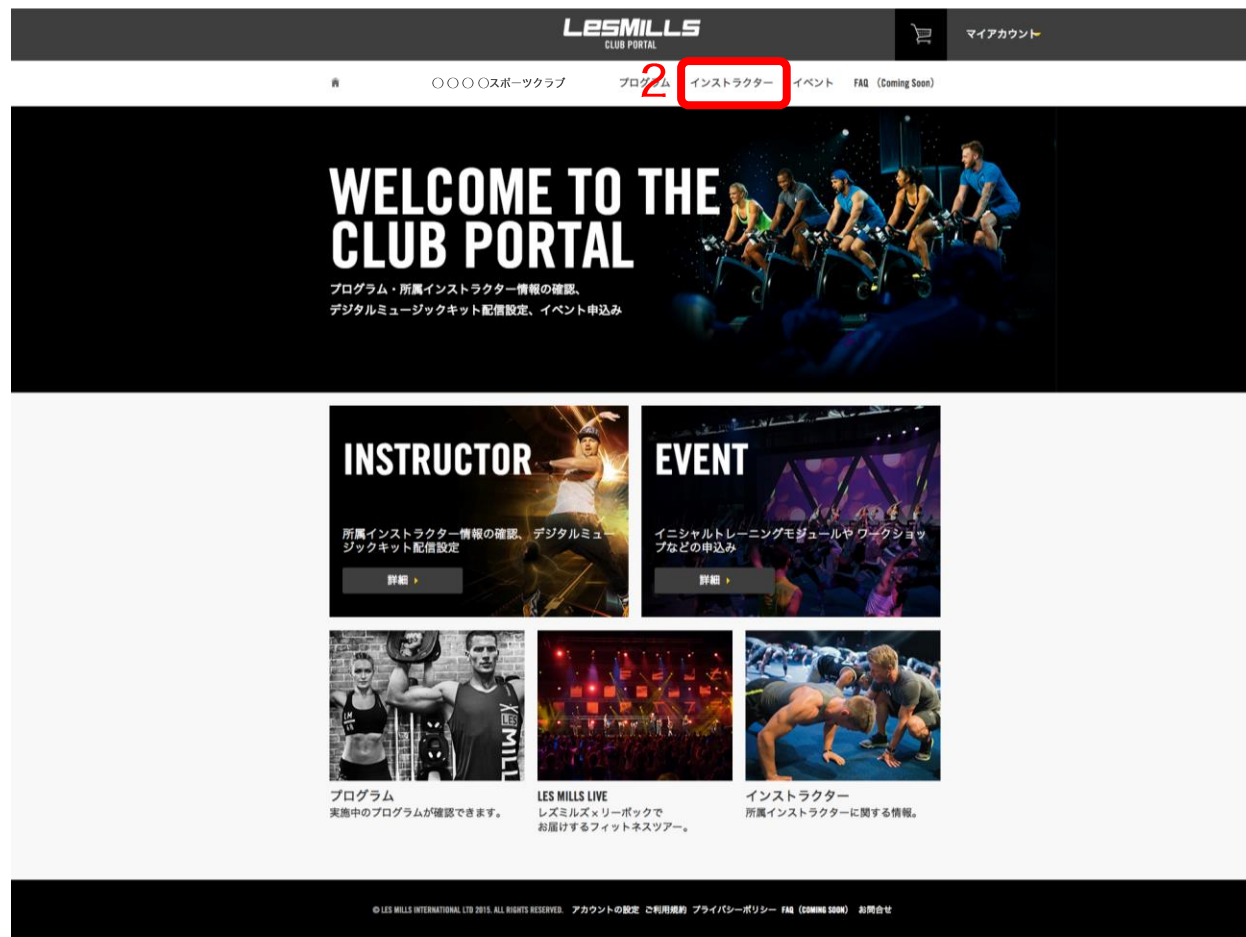
# インストラクター

インストラクター登録情報の確認・除籍手続き  
デジタルミュージックキット配信設定の確認・編集



## インストラクター ・ トップページ

1. P.13の手順に従って、ホーム画面を立ち上げる。
2. 「インストラクター」タブをクリックする。



## インストラクター

### ・ トップページ

1. インストラクターページが立ち上がる。
2. 表示内容が合っているか確認する。

<表示の説明>

### ・ 氏名

インストラクターの名前が英語表記にて記載されています。

### ・ キット配信メールアドレス

このメールアドレスにデジタルミュージックキットが配信されます。

### ・ 認定状況

- Certified Instructor = 本認定
- Not Certified = 仮認定
- #N/A = 認定状況不明

### ・ 配信可否

lezmillsジャパン使用項目

### ・ 配信設定

「他クラブ配信設定済(Not Available)」他のクラブにより配信（支払い）の設定がされています。

「配信設定済」自分のクラブにより配信（支払い）の設定がされています。詳細はP.22をご覧ください。

### ・ 変更

インストラクターの「除籍」と「配信設定の変更」ができます。詳細はP.21を参照ください。

その他の変更については、別紙「インストラクターの手続き等に関するご案内」をご覧ください。

**LES MILLS**  
CLUB PORTAL

[マイアカウント](#)

[ホーム](#)
[○○○○スポーツクラブ](#)
[2 プログラム](#)
[インストラクター](#)
[イベント](#)
[FAQ \(Coming Soon\)](#)

## インストラクター

所属インストラクター

マイプログラム

[ページ印刷](#)
[全一覧を表示する ▲](#)
[一覧を非表示にする ▼](#)

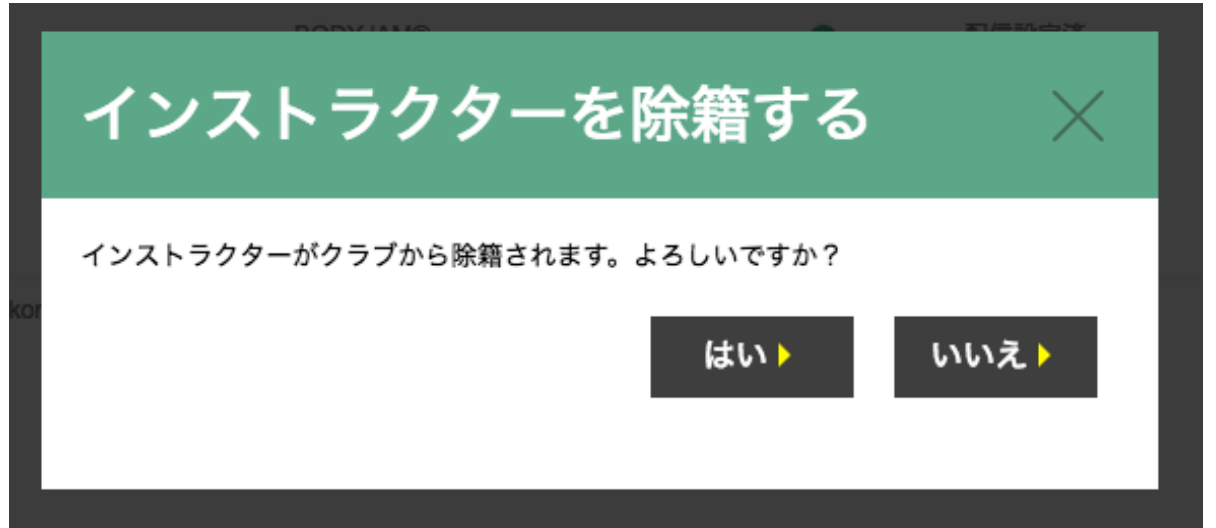
氏名	キット配信メールアドレス	認定状況	配信可否	配信設定	変更
GORO AOYAMA	goro.aoyama@gmail.com	BODYPUMP® Not Certified	✓	配信設定済	<a href="#">除籍</a> <a href="#">配信設定変更</a>
		BODYATTACK® Certified Instructor	✓	配信設定済	
		BODYBALANCE™ Certified Instructor	✓	Not Available	
HANAKO TOKYO	hanako.tokyo@yahoo.co.jp	BODYJAM® Certified Instructor	✓	配信設定済	<a href="#">除籍</a> <a href="#">配信設定変更</a>
		SH'BAM® Certified Instructor	✓	配信設定済	
TARO MILLS	Taro.mills@hotmail.com	BODYATTACK® Certified Instructor	✓	Not Available	<a href="#">除籍</a> <a href="#">配信設定変更</a>
		BODYBALANCE™ Certified Instructor	✓	Not Available	
		BODYCOMBAT® Certified Instructor	✓	Not Available	

## インストラクター

### ・ 除籍の手順

1. インストラクターが退職または、レズミルズプログラムを担当しなくなった場合に、「除籍」手続きができる。
2. インストラクターページの「変更」の行から「除籍」をクリックする。
3. 表示内容に従い、「はい」もしくは「いいえ」をクリックして変更する。

誤って「除籍」をした場合は、  
[ix.japan@lesmills.com](mailto:ix.japan@lesmills.com)までご連絡ください。



## インストラクター

- 配信設定の変更

1. インストラクターページの「変更」の行から「配信設定変更」をクリックする。
2. 「Pay for kit」の欄で、キットの配信設定の変更が可能。
  - ボックスにチェックが入っている場合は、自分のクラブに配信（支払い）の設定がされています。
  - 「他クラブ配信設定済(Not Available)」は、他のクラブにより配信（支払い）の設定がされています。
3. 「Price」は日本円での表示（税抜）。
4. 変更した場合は、必ず「保存」をクリックする。
5. デジタルキット配信設定に関するお問い合わせは、[ix.japan@lesmills.com](mailto:ix.japan@lesmills.com)まで。

Certified Instructor

12

10

配信設定の変更

このページでキットの配信設定の編集が可能です。チェックボックスに「チェックが入っている場合」にキットが配信され、後日請求させていただきます。「チェックが入っていない場合」は、キットの配信・請求はされません。なお、下記にはインストラクターが所持している認定プログラムがすべて表示されています。他社所属のプログラムも表示されていますので、必ず貴社で支払うプログラムのみ確認・チェックを入れてください。

Program	Pay for kit	Price
SH'BAM®	<input type="checkbox"/>	8000.00
BODYATTACK®	<input checked="" type="checkbox"/>	8000.00
BODYJAM®	他クラブ配信設定済	
BODYBALANCE™	他クラブ配信設定済	

保存 ▶

#N/A

# イベント

イベントへの申し込み・予約情報の確認・  
イベントスケジュールの参照

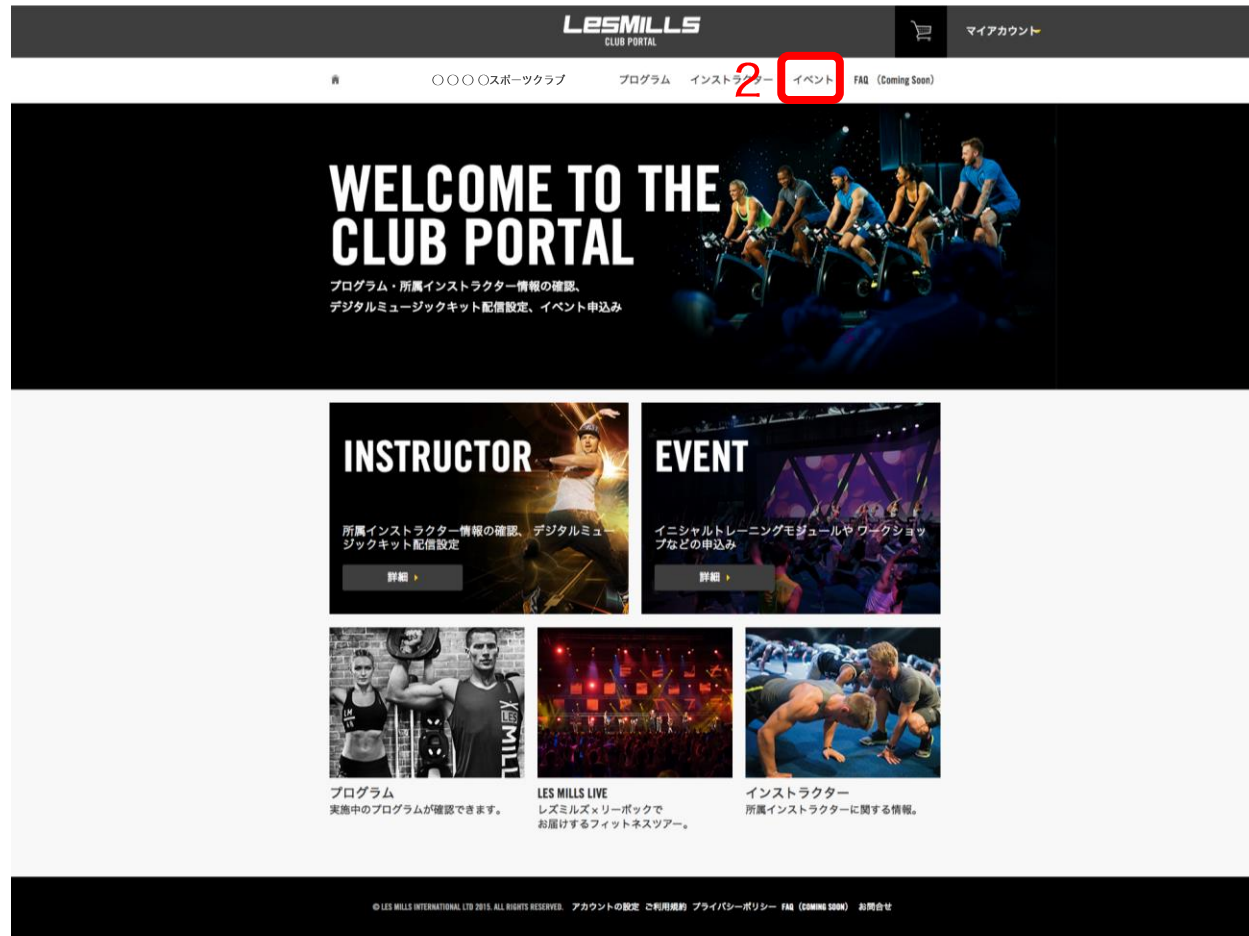




## イベント

- ・ トップページ

1. P.12の手順に従って、ホーム画面を立ち上げる。
2. 「イベント」タブをクリックする。





# イベント

- ・ トップページ

## 1. イベントページが立ち上がる。

- ・ エリア  
ボックスに都市名を入力し、Qマークをクリックして検索する。  
**\*地図に表示されている範囲内の地域で行われるイベントが表示されます。**

- ・ タイプ  
プルダウンメニューからイベントのタイプを選択する。

- ・ プログラム  
プルダウンメニューからプログラムのタイプを選択する

地図の下に検索結果が表示されます。

## 2. 表示されたイベントから、参加を希望するイベントをクリックし、イベントの詳細を表示します。

現在、お申込みいただいているイベントはありません。 イベントの検索・お申込みは、以下をご覧ください。

1 エリア  Q タイプ  プログラム

GORO AOYAMA

HANAKO TOKYO

TARO MILLS

検索結果表示は所定範囲です。結果表示されない場合は、検索条件を変更するがマップをズームアップして下さい。

2

Jul 5, 2018

**180705 Q2 東京 クォーターワーク ショップ**  
QUARTERLY WORKSHOP

Les Mills Club  
4F Dai 21 Aoi Building 1-20-6 Ebikunemaru, Shibuya, Tokyo 153-0022, Japan  
2 km away

BODYPUMP  
BODY STEP  
BODYCOMBAT  
BODYTRACK  
BODYJAM  
BODYBALANCE  
LE & MILL & GRIT  
PLYO  
LE & MILL & TONE  
SPRINT  
RPM

© LES MILLS INTERNATIONAL LTD 2015. ALL RIGHTS RESERVED. アカウントの取得 購入条件 プライバシーポリシー ユーザーガイド お問い合わせ

## イベント

### ・ イベント詳細ページ

1. イベント名
2. 会場
3. 開催日程
4. 詳細（イベントによっては特に記載のない場合もあります）
5. スケジュール
6. チケット情報 – 各イベントへの参加登録を行うことができます。  
登録詳細は次ページへ

## 1 180630 Q2 QWS TOKYO / クォーター ワークショップ東京

2

NOAHスタジオ 都立大スタジオ ANNEXst  
目黒区中根1-2-17 / ア都立大2F,  
東京都, 152-0031, Japan  
03-3723-2011  
マップ

3

Monday, May 21, 2018

4 詳細

5

スケジュール

A スタジオ	B スタジオ
10:00 – Bodyjam 85 11:00 – マスタークラス 11:00 – Bodyjam 85 11:30 – エデュケーション② 11:45 – SHBAM 32 12:30 – マスタークラス 12:30 – SHBAM 32 13:00 – エデュケーション③ 13:15 – CXWORX 31 13:45 – マスタークラス 13:45 – CXWORX 31 14:15 – エデュケーション④ 14:30 – Bodybalance 81 15:30 – マスタークラス 15:30 – Bodybalance 81 16:00 – エデュケーション⑤	9:00 – 10:00 BODYPUMP 106 マスタークラス① 10:00 – BODYPUMP 106 10:30 – エデュケーション⑥ 10:45 – BODYCOMBAT 76 11:45 – マスタークラス② 11:30 – BODYCOMBAT 76 12:00 – エデュケーション⑦ 12:15 – BODYATTACK 101 13:15 – BODYATTACK 101 13:15 – BODYATTACK 101 13:45 – エデュケーション⑧ 14:00 – BODYPUMP 106 15:00 – マスタークラス③ 15:00 – BODYPUMP 106 15:30 – エデュケーション⑨ 15:45 – BODYCOMBAT 76 16:45 – マスタークラス④ 16:45 – BODYCOMBAT 76 17:15 – エデュケーション⑩

6

チケット情報

タイプ	購入期限	単価	数量
1 プログラム	June 17, 2018	JPY 3500.00 each	0 ▼
2 プログラム	June 17, 2018	JPY 7000.00 each	0 ▼
3 プログラム	June 17, 2018	JPY 10500.00 each	0 ▼
4 プログラム	June 17, 2018	JPY 14000.00 each	0 ▼
5 プログラム	June 17, 2018	JPY 17500.00 each	0 ▼

登録する ▶



プログラム  
実施中のプログラムが確認できます。



インストラクター  
所属インストラクターに関する情報。



LES MILLS LIVE  
レズミルズメリーボックで  
お届けするフィットネスツアー。

## イベント

### ・ チケット情報

1. そのプログラム数を受ける参加インストラクター人数をプルダウンで選択する。

例： 1 プログラムに参加するインストラクターが2名の場合は1プログラムの数量を2とし、 2 プログラムに参加するインストラクターが3名の場合は2プログラムの数量を3とします。

2. 右下の登録するボタンをクリックする。  
次の画面に進むまで少しお時間がかかりますので、落ち着いてお待ちください。

#### チケット情報

タイプ	購入期限	単価	人数
1プログラム	January 31, 2019	JPY 3500.00	1 <input type="text" value="0"/>
2プログラム	January 31, 2019	JPY 7000.00	2 <input type="text" value="0"/>

2

登録する ▶



#### プログラム

実施中のプログラムが確認できます。



#### インストラクター

所属インストラクターに関する情報。



#### LES MILLS LIVE

レズミルズ×リーボックでお届けするフィットネスツアー。

## イベント

### ・ チケット情報つづき

#### 1. インストラクターの登録

こちらより選択くださいを押す。

チケット情報

タイプ	購入期限	単価	人数
1プログラム	January 31, 2019	JPY 3500.00	1

インストラクターの登録

1

こちらより選択ください

1.

First Name

Last Name

Email

<input type="checkbox"/>	2019 Q1WS BODYPUMP	Friday, Feb 01, 2019 12:00	Friday, Feb 01, 2019 14:00	50
<input type="checkbox"/>	2019 Q1WS BODYCOMBAT	Friday, Feb 01, 2019 14:00	Friday, Feb 01, 2019 15:00	39
<input type="checkbox"/>	2019 Q1WS BODYBALANCE	Friday, Feb 01, 2019 16:00	Friday, Feb 01, 2019 17:00	20

## イベント

### ・ インストラクターの選択

1. クリックしてインストラクターの選択する。  
再クリックで選択を解除できます。  
\*選択したインストラクターの欄が色が濃く表示されます。  
右の画面ではGERMANY LMGを選択しています。
2. イベントに参加するインストラクターを選択したら、  
右下の選択ボタンをクリックする。

### インストラクターを選択する

氏名で探す

You have selected 1 Tickets of 1

インストラクターをクリックして選択する。 再クリックで選択を解除。

	Certified Advanced BODYATTACK Certified Advanced
LMJ NIHON	BODYCOMBAT Certified Instructor AIM 1 BODYATTACK Certified Instructor AIM 1
LMI KOKUSAI	BODYCOMBAT Certified Instructor AIM 1 BODYATTACK Certified Advanced
1 GERMANY LMG	BODYATTACK Certified Advanced BODYCOMBAT Certified Instructor AIM 1 LES MILLS GRIT PLYO Certified Instructor AIM 1

2

選択 ▶

## イベント

### ・ セッションの選択

1. 選択したインストラクターが参加するセッション横のボックスをクリックし、チェックマークを入れる。

- ・ 一度ご登録頂くと貴施設での変更はできませんので、ご確認の上ご登録ください。
- ・ 重複等の無いように、ご注意ください。

※ 1. 選択したセッションと同じ時間のセッションにつきましては、**This session time conflicts with an already selected session.**（選択済みのセッションと時間が重複します）というメッセージが出ます。

※ 2. 満員となったセッションはREMEINING SPACESが0と表示されます。

2. 右下の登録するボタンをクリックする。

誤ってご予約をされた場合は、[bookings.japan@lesmills.com](mailto:bookings.japan@lesmills.com)まで以下情報をご連絡ください。

タイトル：クラブポータルから登録のセッション削除の依頼

1. イベント名
2. プログラム名（BODYPUMP, BODYCOMBAT 等）
3. インストラクター名（フルネーム、アルファベット大文字）
4. 参加会場名

#### チケット情報

タイプ	購入期限	単価	人数
1 プログラム	January 31, 2019	JPY 3500.00	1

#### インストラクターの登録 こちらより選択ください

1. GERMANY LMG lmggermany@gmail.com

1

<input type="checkbox"/>	2019 Q1WS BODYPUMP	Friday, Feb 01, 2019 12:00	Friday, Feb 01, 2019 14:00	50
<input type="checkbox"/>	2019 Q1WS BODYCOMBAT	Friday, Feb 01, 2019 14:00	Friday, Feb 01, 2019 15:00	39
<input checked="" type="checkbox"/>	2019 Q1WS BODYBALANCE	Friday, Feb 01, 2019 16:00	Friday, Feb 01, 2019 17:00	18
<input type="checkbox"/>	2019 Q1WS BODYJAM	Friday, Feb 01, 2019 16:30	Friday, Feb 01, 2019 18:00	20

\* 1

This session time conflicts with an already selected session

\* 2

0

#### 2 プログラム

January 31, 2019 JPY 7000.00

2

登録する

4 確定する ▶



## イベント

### ・ お申込承認

1. 手続き状況が表示され、手続きが完了するとポップアップが消えます。手続き完了までは10秒程度です。

お申込承認

下記の内容にてお申込みを承ります。お申し込みを確定する場合は、「レスミルズジャパンイベント・研修申込同意書」を添付して右下の「確定する」ボタンをクリックしてください。

**190201 Q2 QWS TOKYO / クォーターリーワーク ショップ**

1プログラム	人数: 1名	合計金額3500
LMJ NIHON		
参照番号	20190222	
添付書類	レスミルズジャパンイベント・研修申込	

[検索/アップロード](#)

お申込ありがとうございます。手続き完了までしばらくお待ちください。

2. 表示画面がトップページの画面に戻ります。お申込み頂いた研修が地図の上に追加されます。

2

May 21, 2018
180630 Q2 QWS TOKYO / クォーターリーワークショップ東京
QUARTERLY WORKSHOP
[予約詳細](#)

NOAHスタジオ 都立大スタジオ ANNEXst
目黒区中根1-2-17 / アポ立大2F
東京都, 152-0031, Japan
03-3723-2011
5.1 km away

BODYPUMP  
BODYCOMBAT  
BODYATTACK  
BODYBALANCE  
SH'BAM  
BODYJAM  
CXWORX

エリア
タイプ
プログラム

結果 (2)
検索結果表示は距離順です。結果表示されない場合は、検索条件を変更するかマップをズームアウトして下さい。



## イベント ・ 予約確認

1. お申込み頂いた内容は、イベント情報ページの予約詳細部分をクリックすることでご確認頂けます。

お申込み内容の変更・訂正のご依頼は、  
[bookings.japan@lesmills.com](mailto:bookings.japan@lesmills.com)まで以下情報をご連絡ください。

1. イベント名と開催日
2. 参加会場名
3. プログラム名
4. インストラクター名（フルネーム、アルファベット大文字）
5. インストラクター登録名メールアドレス
6. 所属施設
7. ご依頼内容・理由（誤操作のため等）

**LES MILLS**  
CLUB PORTAL

[マイアカウント](#)

[HOME](#)
[DND CLUB](#)
[プログラム](#)
[インストラクター](#)
[イベント](#)
[ユーザーガイド](#)

イベント

[イベント情報](#)
[イベント履歴](#)

May 21, 2018

**180630 Q2 QWS TOKYO / クォーターリーワークショップ東京**  
 QUARTERLY WORKSHOP

1

予約詳細

NOAHスタジオ 都立大スタジオ ANNEXst  
 目黒区中根1-2-17ノア都立大2F  
 東京都, 152-0031, Japan  
 03-3723-2011  
 5.1 km away

BODYPUMP  
 BODYCOMBAT  
 BODYATTACK  
 BODYBALANCE  
 SH'BAM  
 BODYJAM  
 CXWORX

エリア

タイプ

プログラム

結果 (2)

検索結果表示は距離順です。結果表示されない場合は、検索条件を変更するかマップをズームアウトして下さい。

© LES MILLS INTERNATIONAL LTD 2015. ALL RIGHTS RESERVED. [アカウントのログアウト](#) [購入条件](#) [プライバシーポリシー](#) [ユーザーガイド](#) [お問い合わせ](#)

FAQ、その他の機能は、運用開始に向けて現在準備中です。  
準備が出来次第、追ってご案内いたします。

クラブポータルに関するご質問は、  
下記までご連絡ください。

LES MILLS JAPAN 合同会社  
〒100-0011  
東京都千代田区内幸町2-1-6  
日比谷パークフロント17F

メール: [lmj.ix@lesmills.com](mailto:lmj.ix@lesmills.com)